

温水洗浄便座セルフ安全チェックリスト

1つでも
該当する場合

次のような症状は、火災や感電、室内浸水の原因になります。電源プラグを抜き、止水栓を閉めて、直ちに販売店、工事店またはメーカーのサービス会社へ連絡してください。



便座・便座コード

便座や本体、便座コードに異常がある状態で、使用を続けると、**火災や感電の原因**となります。



1

本体や便座にひびや割れがありませんか？
ゴム足は外れていませんか？



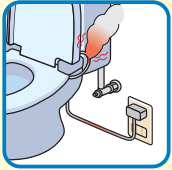
2

便座が異常に熱いときや冷たいときはありませんか？



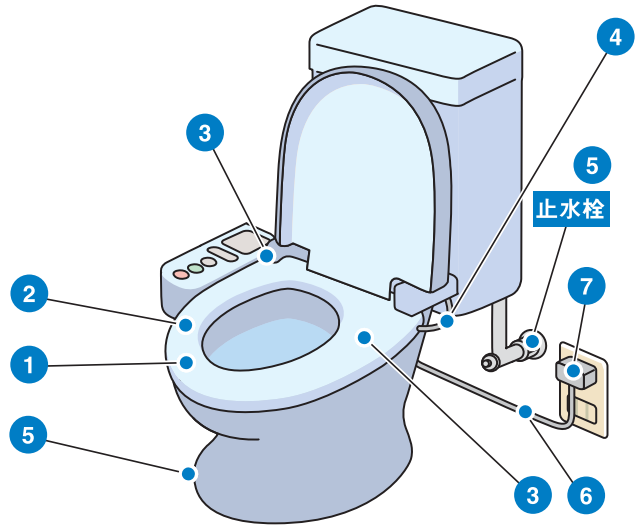
3

便座の開閉はスムーズですか？
便座のガタツキはありませんか？



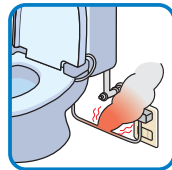
4

便座コードが熱くなっていませんか？
傷んだり、挟みこんだりしていませんか？
焦げ臭いにおいがしませんか？



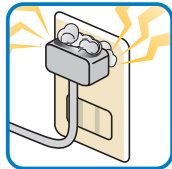
電源コード・電源プラグ

温水洗浄便座の電源コードに異常がある状態で、使用を続けると、**火災や感電の原因**となります。



6

電源コードが熱くなっていませんか？
傷んだり、挟みこんだりしていませんか？



7

電源プラグにほこりがたまっていませんか？



水漏れ

本体や止水栓まわりから水漏れしている状態で、使用を続けると、**火災や感電、室内浸水の原因**となります。



5

水漏れがありませんか？
同時に、ロータンクの中の金具や浮き玉の動き、
洗浄ハンドルに戻りなど、不具合がないことを確認してください。



やけど



便座に長時間皮膚が触れていると、**低温やけどの原因**になります。また、温風乾燥を同じ場所に長く当てていると**やけどの原因**になります。特に、以下のような方が使用される場合は、まわりの方が**温度調節などに注意してあげてください。**

注意が必要な方の例

- お子さま
- 疲労の激しい方
- 自分で温度調節が出来ない方
- お年寄の方
- 皮膚の弱い方
- 眠気を誘う薬(風邪薬、睡眠薬)を服用された方
- 深酒の方
- 皮膚感覚が弱い方

温水洗浄便座補修用性能部品保有年数

製造終了後**6**年

※各メーカーによって異なります。

温水洗浄便座補修用性能部品とは

温水洗浄便座を維持するために必要な部品のことです。