



夢のあるリフォーム



浴室脱衣場リフォーム 暖かく段差がなく掃除がしやすい浴室)



リフォーム前



リフォーム後

浴室は入口に段差があり浴槽が狭く冬は寒く、窓が小さいのが気になっていました。脱衣場は、内装が剥げて色があせて、洗面台は排水から水が漏れていました。

ショールームで壁や浴槽をお好みの色を選んでいただきました。入口は折れ戸から引戸に変更しました。



リフォーム前
壁の構造上あきらめていた窓も広くなりました。



リフォーム後

お客様の声
脱衣場から浴室への段差がなくなり、浴槽も広くて浅いので入浴しやすくなりました。サッシを取替たことで、以前より浴室が暖かかく、日中は明るくなりました。脱衣場の内装がきれいになり今までと部屋の雰囲気が明るくなりました。洗面台も今まで修理をしていましたが、思い切って取替て水漏れの心配もなくなり使いやすくなりました。色々とお相談に乗っていただきありがとうございます。



リフォーム前



リフォーム後



駐輪場

いつも乗るものだから大切にしたいですね



工事前

雨で自転車が濡れるので駐輪場を設けることになりました。色々な種類があり強度や形状なども違います。お客様のご要望は三方が囲まれているタイプで、雪に強いものを希望されました。雨の時に影響がないようにコンクリートを打って自転車がとめやすいようにしました。



土間コンクリートも打ちました。工事後

お客様の声
天気の良い日でも自転車が濡れることなく、強風でも倒れないので工事をして良かったです。



門扉

毎日開け閉めするから使いやすく



工事前


雨戸の修理に伺った時に、朝晩車を出し入れするのに門扉が壊れていて危ないので見て欲しいと相談されました。メーカーに確認したところ『古くて部品がありません』と回答があり、取替を提案させていただきました。




工事後

お客様の声
以前より開け閉めがスムーズで使いやすく、これなら早く交換してもらえばよかったと思いました。







工事現場の声



排水設備のお話




みなさんこんにちは、最近では排水のトラブルの連絡が多くありました。当たり前のように使用している水ですが使用後は排水管を流れています。トイレ、浴室、台所、洗面等で流れが悪い事はありませんか？機器本体の詰りの場合もありますが、排水マスが詰まっていることもあります。先日、お伺いしたお客様は排水マスが壊れ詰まっていた。高圧洗浄などで清掃して詰りが直りますが、一時的でしばらくするとまた詰まってしまうケースがほとんどです。今回はお客様と相談して排水マスと配管を新しくする工事を行いました。工事後は今までより流れが良くなり、嫌な臭いのなくなり安心して水を使えると喜んでいただきました。20年から30年経過したお宅では注意が必要です。たまには排水マスを覗いてください。水が使えないと不便です。ご心配のようでしたら当社にご相談ください。



工事前

➔



工事後